

# CUBE Stojak

DE: Montageanleitung

CZ: Návod k montáži

ES: instrucciones de montaje

GB: Assembly instructions

NL: Montagehandleiding

FR: Notice de montage

PL: Instrukcja montażu

SK: Návod na montáž

RO: Instrucțiuni de montaj

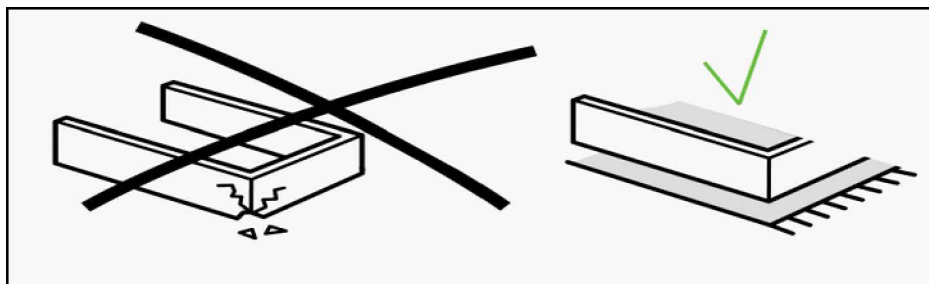
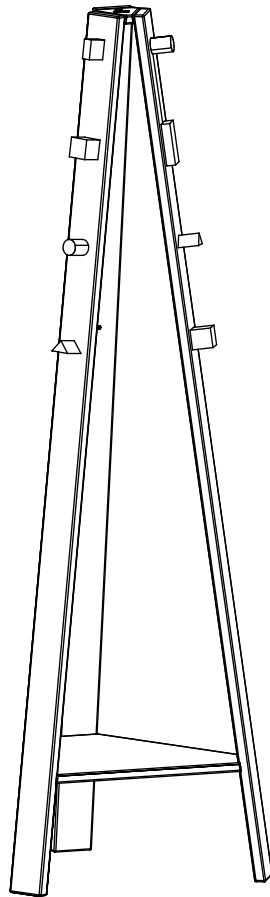
SE: Monteringsanvisningar

UA: Керівництво з монтажу

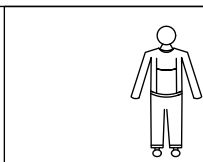
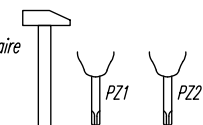
GR: Οδηγίες συναρμολόγησης

SI: Navodila za montažo

HR: Upute za montažu



Narzędzia  
Tools required  
Outils nécessaires  
Werzeuge  
Delovno orodje  
Alat



**Ostrzeżenie!** Nie pozostawiać dzieci bez opieki w pobliżu mebli podczas montażu. Małe części, niebezpieczeństwo uduszenia.

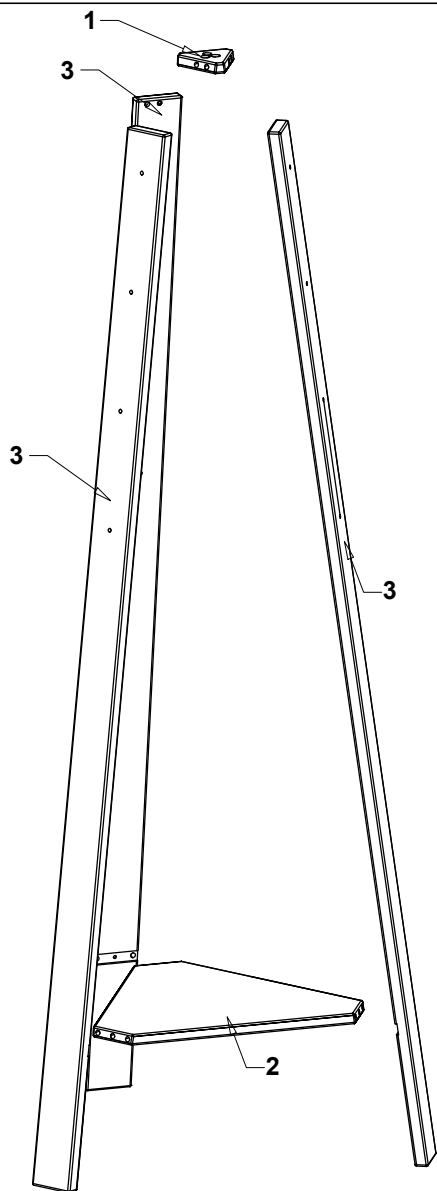
**Warning!** Do not leave children unattended near furniture during installation. Small parts, the danger of suffocation.

**Achtung!** Lassen Sie Kinder nicht unbeaufsichtigt in der Nähe von Möbel während der Installation. Kleine Teile, die Gefahr des Erstickens.

**Attention!** Ne laissez pas les enfants sans surveillance à proximité des meubles lors de leur montage. Les petites pièces peuvent présenter un risque de suffocation.

**Opozorilo!** Otroka ne puščajte brez nadzora staršev med montažo.


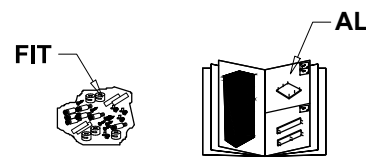
**Upozorenje!** Dijete ne puštajte bez nadzora roditelja tijekom montaže.



**Colli 1/2:**  
Nr 3 -x3

**Colli 2/2:**  
Nr 1 -x1  
Nr 2 -x1

Nr AI -x1  
Nr FIT -x1



<b>A</b>  ∅8x40 x9	<b>B1</b>  L34/St x3	<b>B2</b>  L24/St x3	<b>C</b>  ∅15/16 x6	<b>E</b>  M4x25 x12	<b>F</b>  UCH-F x4	<b>G</b>  UCH-H x1
<b>H</b>  UCH-A x2	<b>J</b>  UCH-E x3	<b>K</b>  UCH-B1 x1	<b>L</b>  UCH-C2 x1	 SW4 x1	<b>LOGO</b>  pinio x1	

