




simplehuman

battery / batería / batterie / Batterie / 充電

- Before first use, fully charge mirror with the simplehuman USB adapter provided.
- Antes del primer uso, carga completamente el espejo con el cable USB simplehuman incluido.
- Avant la première utilisation, chargez complètement le miroir avec l'adaptateur (port USB simplehuman fourni).
- Laden Sie den Spiegel vor der ersten Verwendung mit dem mitgelieferten simplehuman USB-Adapter vollständig auf.
- 初めてお使いになる前に、付属のシンプルヒューマン専用USBアダプターで完全に充電してください。

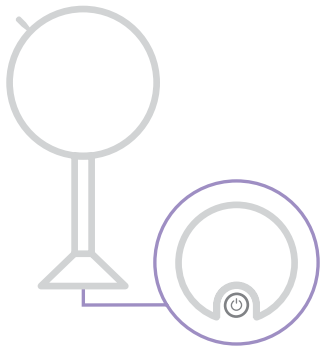
low battery
batería baja
batterie déchargée
Batteriestand
要充電



recharge
recargar
rechargez
aufladen
再充電



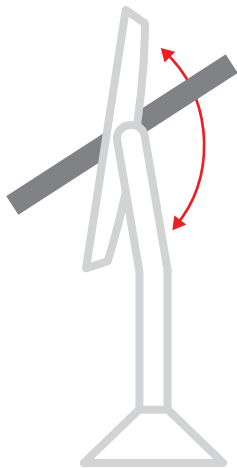

power / encendido / mise en route / Anschalten / 電源



- Press the on/off power button.
- For maximum efficiency, always leave the mirror in "on" mode.
- Light automatically turns on as you approach.

- Presionar el botón on/off.
- Para un máximo rendimiento, deja el espejo siempre en modo encendido.
- La luz se enciende automáticamente cuando te acercas.
- Appuyez sur le bouton marche/arrêt.
- Pour plus d'efficacité, laissez toujours le miroir en mode "on".
- La lumière s'allume automatiquement quand vous vous approchez.
- Drücken des ein/aus Knopfs.
- Am effizientesten ist es, wenn Sie den Spiegel immer eingeschaltet lassen.
- Bei Annäherung schaltet sich das Licht automatisch ein.
- 電源ボタンを押して電源を入れて下さい。
- 長時間ご使用にならない場合はミラー底面のボタンを押して電源をオフにしてください。
- 近づくると自動的にライトが点灯します。

quick flip / giro rápido / basculement rapide / Schnelles Drehen / 素早く回転



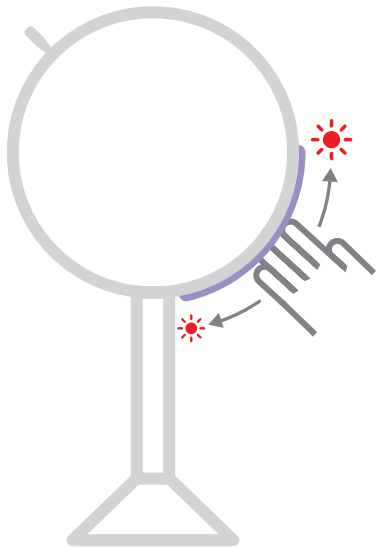
touch-control brightness

control táctil de brillo

luminosité réglable d'un simple geste

Touch-Bedienung Helligkeit

タッチして明るさをコントロール




light setting selector

selector configurador de luz

sélecteur de réglage de luminosité

Lichteinstellungswähler

ライト設定セレクター



use & care / usos y cuidados / entretien / Benutzung und Pflege / 使用と注意

- Keep sensor window clean.
 - Not intended to be used in wet environments.
 - Do not submerge in water.
 - Use only indoors.
- Mantener el sensor limpio.
 - No usar en ambientes húmedos.
 - No sumergir en el agua.
 - Usar sólo en interiores.
- Conservez la zone du capteur propre.
 - N'est pas conçu pour être utilisé dans un environnement humide.
 - Ne pas immerger dans l'eau.
 - Utilisez uniquement à l'intérieur.
- Den Sensor sauber halten.
 - Nicht zur Nutzung in nasser Umgebung geeignet.
 - Nicht wasserfest.
 - Nur zur Innennutzung geeignet.
- センサーの部分を清潔に保って下さい。
 - 濡れた場所では使用しないで下さい。
 - 水の中に入れて下さい。
 - 室内でのみ使用して下さい。

← tools for efficient living

www.simplehuman.com